

AVRUPA OTOMOTİV PAZARI

Basın Bülteni

29 Nisan 2021

Dr. Hayri Erce
Genel Koordinatör

Kaynak: ACEA

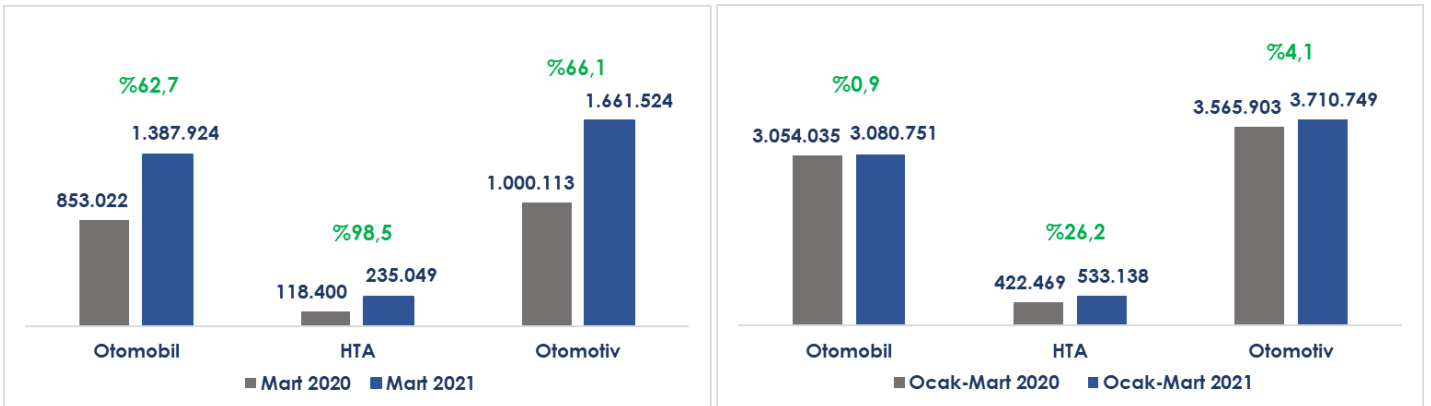
Avrupa Otomotiv Pazarı (Mart, Ocak-Mart 2021)

AB (26), UK ve EFTA ülkeleri toplamına göre otomotiv pazarı 2021 Mart ayında %66,1, otomobil pazarı %62,7, hafif ticari araç pazarı %98,5 artış gösterdi.

- Otomotiv pazarı 2021 Mart ayında %66,1 arttı ve 1.661.524 adet seviyesinde gerçekleşti. 2020 yılının aynı ayında 1.000.113 adet toplam satış gerçekleşmişti.
- Otomobil pazarı 2021 Mart ayında 2020 Mart ayına göre %62,7 arttı ve toplam 1.387.924 adet seviyesinde gerçekleşti. 2020 yılı Mart ayında ise Avrupa otomobil pazarı 853.022 adetti.
- Hafif ticari araç pazarı 2021 Mart ayında %98,5 artış gösterdi ve 235.049 adede ulaştı. 2020 Mart ayında 118.400 adet satış gerçekleşmişti.

AB (26), UK ve EFTA ülkeleri toplamına göre otomotiv pazarı 2021 yılında %4,1, otomobil pazarı %0,9 ve hafif ticari araç pazarı %2 arttı.

- Otomotiv pazarı 2021 yılında %4,1 arttı ve 3.710.749 adet seviyesinde gerçekleşti. 2020 yılında 3.565.903 adet toplam satış gerçekleşmişti.
- Otomobil pazarı 2021 Ocak-Mart döneminde 2020 yılı aynı dönemine göre %0,9 arttı ve toplam 3.080.751 adet seviyesinde gerçekleşti. 2020 yılı aynı döneminde ise otomobil pazarı 3.054.035 adetti.
- Hafif ticari araç pazarı 2021 yılında %26,2 arttı ve 533.138 adede yükseldi. 2020 yılında ise 422.469 adet satış gerçekleşmişti.
- 2021 yılı sonunda Türkiye, geçen yıla göre %60,6 artış ile Avrupa otomotiv satışları sıralamasında 6. ülke, %57 artış ile Avrupa otomobil satışları sıralamasında 6. ülke ve %70,3 artış ile Avrupa hafif ticari araç satışları sıralamasında 5. ülke olarak yer aldı.



Avrupa otomotiv pazarı ülkelere göre değerlendirildiğinde;

- AB (26), UK ve EFTA ülkeleri toplamına göre 2021 Mart ayında geçen yılın aynı ayına göre en fazla düşüş sırasıyla %10,9 ile Hollanda ve %7,7 ile İzlanda'da yaşandı. Geçen yılın aynı ayına göre en fazla büyüme gösteren pazarlar sırasıyla %443,9 ile İtalya, %185,7 ile Fransa ve %173,9 ile Avusturya oldu.
- AB (26), UK ve EFTA ülkeleri toplamına göre 2021 yılının ilk üç aylık döneminde, geçen yılın aynı dönemine göre en fazla düşüş sırasıyla %25,7 ile Portekiz, %21,4 ile Romanya ve %19,1 ile Litvanya'da yaşandı. Geçen yılın aynı dönemine göre en fazla büyüme gösteren pazarlar sırasıyla %44,7 ile İsveç, %29,6 ile İtalya ve %23,6 ile Fransa oldu.

	Mart 2021	Mart 2020	Değişim %		Ocak- Mart 2021	Ocak- Mart 2020	Değişim %
İngiltere	345.876	291.277	18,7	Almanya	745.763	786.508	-5,2
Almanya	330.092	243.239	35,7	Fransa	574.684	464.865	23,6
Fransa	235.404	82.401	185,7	İngiltere	534.636	564.762	-5,3
İtalya	190.579	35.041	443,9	İtalya	500.903	386.475	29,6
İspanya	106.018	45.668	132,1	İspanya	232.764	260.726	-10,7
Polonya	58.846	35.605	65,3	Belçika	144.100	149.092	-3,3
İsveç	56.753	30.805	84,2	Polonya	143.722	126.127	14,0
Belçika	54.079	33.785	60,1	İsveç	106.177	73.365	44,7
Avusturya	35.840	13.087	173,9	Hollanda	105.271	126.187	-16,6
Hollanda	33.014	37.043	-10,9	Avusturya	77.336	64.438	20,0
İsviçre	28.804	20.204	42,6	İsviçre	65.307	63.504	2,8
Danimarka	28.062	18.314	53,2	İrlanda	60.376	59.972	0,7
Çekya	22.799	15.423	47,8	Çekya	56.202	55.883	0,6
Norveç	19.267	15.724	22,5	Danimarka	53.729	58.111	-7,5
Portekiz	16.099	12.399	29,8	Norveç	46.352	42.165	9,9
Macaristan	14.941	13.805	8,2	Portekiz	39.310	52.941	-25,7
İrlanda	12.568	7.724	62,7	Macaristan	39.148	39.396	-0,6
Finlandiya	12.244	10.745	14,0	Finlandiya	32.708	32.836	-0,4
Yunanistan	10.122	4.175	142,4	Yunanistan	26.070	23.251	12,1
Romanya	9.583	8.005	19,7	Romanya	25.634	32.594	-21,4
Slovenya	8.342	3.208	160,0	Slovenya	19.756	17.157	15,1
Slovakya	7.736	5.624	37,6	Slovakya	18.039	21.242	-15,1
Lüksemburg	5.630	3.134	79,6	Lüksemburg	14.198	13.379	6,1
Hırvatistan	5.105	3.321	53,7	Hırvatistan	12.994	12.179	6,7
Litvanya	4.057	2.928	38,6	Litvanya	10.540	13.031	-19,1
Bulgaristan	2.980	2.123	40,4	Bulgaristan	7.793	7.987	-2,4
Estonya	2.665	2.039	30,7	Estonya	7.196	6.935	3,8
Letonya	1.787	1.268	40,9	Letonya	4.433	4.556	-2,7
Kıbrıs	1.147	824	39,2	Kıbrıs	3.187	3.401	-6,3
İzlanda	1.085	1.175	-7,7	İzlanda	2.421	2.838	-14,7
Toplam	1.661.524	1.000.113	66,1	Toplam	3.710.749	3.565.903	4,1

	Mart 2021	Mart 2020	Değişim %		Ocak- Mart 2021	Ocak- Mart 2020	Değişim %
Ülke				Ülke			
Türkiye	99.964	51.554	93,9	Türkiye	206.597	128.625	60,6

Avrupa otomobil pazarı ülkelere göre değerlendirildiğinde;

- AB (26), UK ve EFTA ülkeleri toplamına göre 2021 Mart ayında geçen yılın aynı ayına göre düşüş gösteren ülkeler sırasıyla %18 ile Hollanda ve %11,2 ile İzlanda oldu. Geçen yılın Mart ayına göre en fazla büyüme gösteren pazarlar sırasıyla %497,2 ile İtalya, %191,7 ile Fransa ve %177,1 ile Avusturya oldu.
- AB (26), UK ve EFTA ülkeleri toplamına göre 2021 yılı Ocak-Mart döneminde geçen yılın aynı dönemine göre en fazla düşüş sırasıyla %31,5 ile Portekiz, %29 ile Litvanya, %25,8 ile Romanya'da görüldü. Ocak-Mart döneminde en fazla büyüme gösteren pazarlar sırasıyla %37,4 ile İsveç, %28,7 ile İtalya ve %21,1 ile Fransa oldu.

	Mart 2021	Mart 2020	Değişim %		Ocak- Mart 2021	Ocak- Mart 2020	Değişim %
Ülke				Ülke			
Almanya	292.349	215.119	35,9	Almanya	656.452	701.362	-6,4
İngiltere	283.964	254.684	11,5	İtalya	446.978	347.406	28,7
Fransa	182.774	62.668	191,7	Fransa	441.791	364.679	21,1
İtalya	169.684	28.415	497,2	İngiltere	425.525	483.557	-12,0
İspanya	85.819	37.643	128,0	İspanya	186.061	218.703	-14,9
Polonya	47.849	29.657	61,3	Belçika	119.237	127.416	-6,4
İsveç	47.460	27.649	71,7	Polonya	117.865	107.636	9,5
Belçika	44.966	28.801	56,1	İsveç	90.870	66.141	37,4
Avusturya	29.526	10.654	177,1	Hollanda	80.885	103.203	-21,6
İsviçre	25.236	17.556	43,7	Avusturya	63.522	54.680	16,2
Hollanda	24.186	29.496	-18,0	İsviçre	56.497	55.452	1,9
Danimarka	23.736	15.178	56,4	Çekya	49.534	50.194	-1,3
Çekya	20.053	13.685	46,5	İrlanda	48.139	49.795	-3,3
Norveç	15.321	12.451	23,1	Danimarka	43.900	48.847	-10,1
Portekiz	12.699	10.596	19,8	Norveç	36.309	32.358	12,2
Macaristan	12.434	11.479	8,3	Macaristan	32.194	32.671	-1,5
Finlandiya	10.428	9.200	13,3	Portekiz	31.039	45.282	-31,5
İrlanda	9.230	6.007	53,7	Finlandiya	27.978	28.272	-1,0
Yunanistan	8.984	3.743	140,0	Yunanistan	23.439	21.390	9,6
Romanya	7.861	6.654	18,1	Romanya	20.762	27.979	-25,8
Slovenya	7.067	2.743	157,6	Slovenya	16.291	14.508	12,3
Slovakya	6.542	5.013	30,5	Slovakya	15.402	18.996	-18,9
Lüksemburg	4.967	2.798	77,5	Lüksemburg	12.456	11.912	4,6
Hırvatistan	4.149	2.716	52,8	Hırvatistan	10.468	10.001	4,7
Litvanya	3.073	2.236	37,4	Litvanya	7.614	10.728	-29,0
Bulgaristan	2.155	1.609	33,9	Estonya	5.728	5.647	1,4
Estonya	2.116	1.685	25,6	Bulgaristan	5.584	5.927	-5,8
Letonya	1.375	1.067	28,9	Letonya	3.442	3.870	-11,1
Kıbrıs	964	742	29,9	Kıbrıs	2.699	2.941	-8,2
İzlanda	957	1.078	-11,2	İzlanda	2.090	2.482	-15,8
Toplam	1.387.924	853.022	62,7	Toplam	3.080.751	3.054.035	0,9

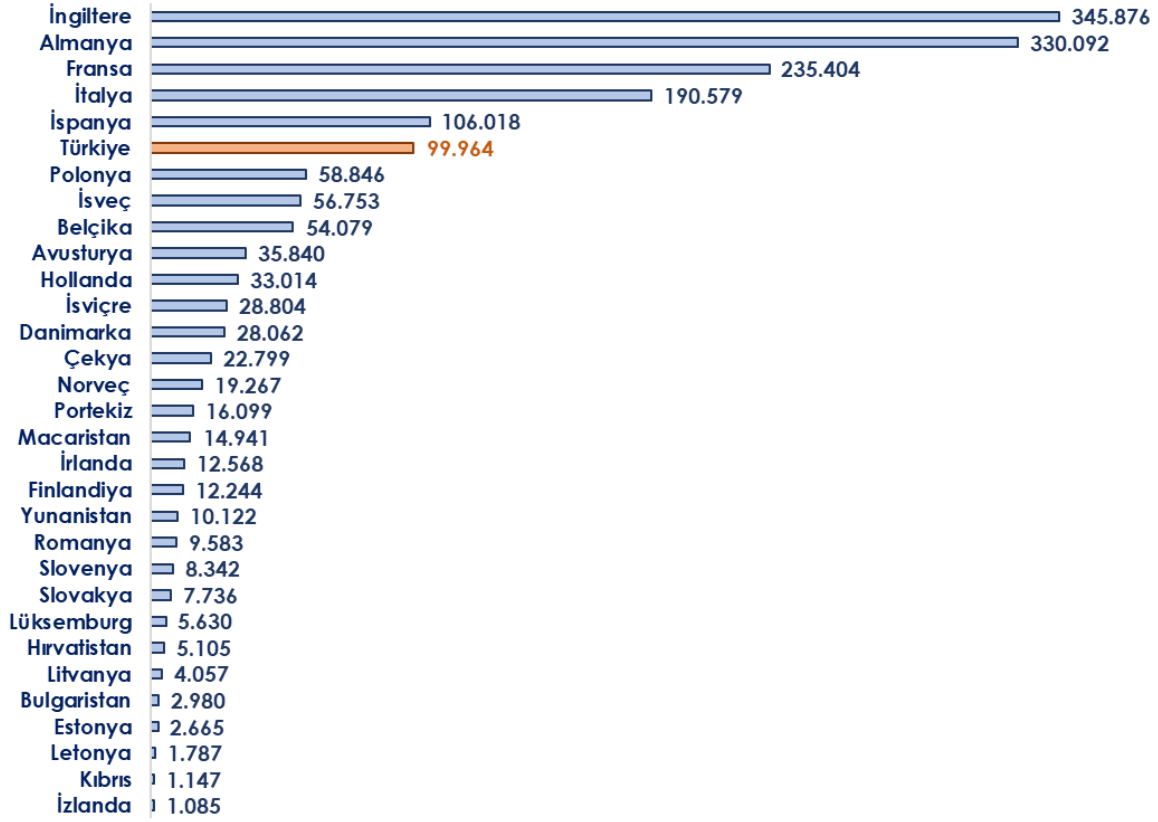
	Mart 2021	Mart 2020	Değişim %		Ocak- Mart 2021	Ocak- Mart 2020	Değişim %
Ülke				Ülke			
Türkiye	76.357	39.887	91,4	Türkiye	156.464	99.630	57

Avrupa hafif ticari araç pazarı ülkelere göre değerlendirildiğinde;

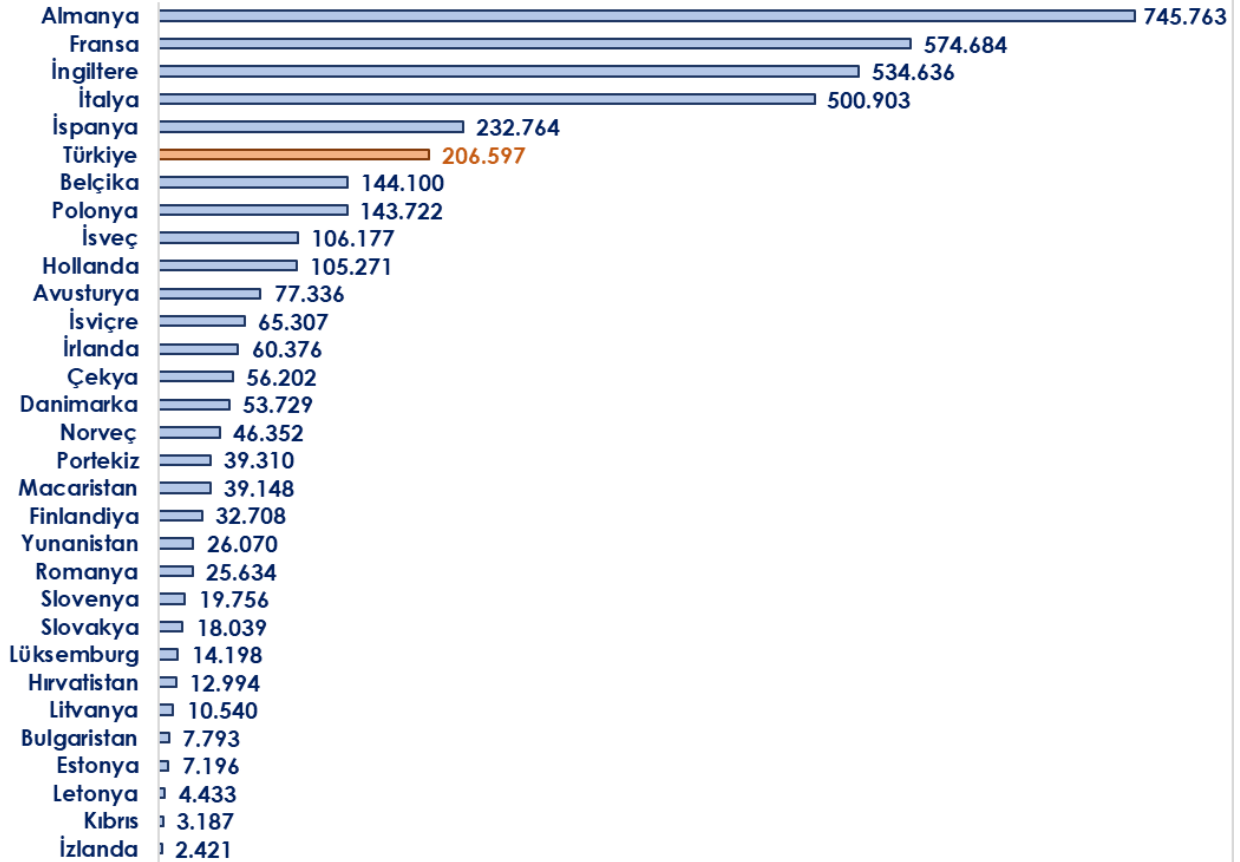
- AB (26), UK ve EFTA ülkeleri toplamına göre 2021 Mart ayında bir önceki yılın aynı ayına göre düşüş gösteren ülke olmadı. 2021 yılının aynı ayında satışını en çok artıran pazarlar %268,9 ile İtalya, %239,7 ile İsveç ve %206,7 ile Yunanistan oldu.
- AB (26), UK ve EFTA ülkeleri toplamına göre 2021 yılı Ocak-Mart döneminde geçen yılın aynı dönemine göre daralma yaşayan tek ülke %13,9 ile İzlanda oldu. Ocak-Mart döneminde en fazla büyüme gösteren pazarlar sırasıyla %141,4 ile İsveç, %54,8 ile Yunanistan ve %46 ile Avusturya oldu.

	Mart 2021	Mart 2020	Değişim %		Ocak- Mart 2021	Ocak- Mart 2020	Değişim %
Ülke				Ülke			
İngiltere	56.122	30.247	85,5	Fransa	119.462	88.259	35,4
Fransa	47.588	16.799	183,3	İngiltere	97.356	67.907	43,4
Almanya	28.470	20.876	36,4	Almanya	67.011	63.903	4,9
İtalya	18.200	4.933	268,9	İtalya	46.200	32.555	41,9
İspanya	18.025	6.709	168,7	İspanya	40.535	36.324	11,6
İsveç	8.680	2.555	239,7	Belçika	22.359	19.248	16,2
Belçika	8.188	4.386	86,7	Hollanda	20.662	18.975	8,9
Polonya	7.684	4.328	77,5	Polonya	18.082	13.389	35,1
Hollanda	7.564	6.285	20,4	İsveç	13.643	5.651	141,4
Avusturya	5.409	1.886	186,8	Avusturya	11.783	8.072	46,0
Danimarka	3.783	2.743	37,9	İrlanda	11.339	9.269	22,3
Norveç	3.381	2.753	22,8	Danimarka	8.494	8.035	5,7
İsviçre	3.148	2.282	37,9	Norveç	8.466	8.196	3,3
İrlanda	3.002	1.431	109,8	İsviçre	7.795	6.961	12,0
Portekiz	2.923	1.557	87,7	Portekiz	7.062	6.636	6,4
Macaristan	2.088	2.081	0,3	Macaristan	5.821	5.647	3,1
Çekya	1.824	1.079	69,0	Çekya	4.304	3.650	17,9
Finlandiya	1.445	1.221	18,3	Finlandiya	3.738	3.513	6,4
Romanya	1.146	984	16,5	Romanya	3.352	3.351	0,0
Slovenya	1.103	396	178,5	Slovenya	2.902	2.176	33,4
Yunanistan	1.055	344	206,7	Yunanistan	2.441	1.577	54,8
Slovakya	892	453	96,9	Hırvatistan	2.196	1.915	14,7
Hırvatistan	809	539	50,1	Slovakya	1.837	1.621	13,3
Bulgaristan	585	365	60,3	Bulgaristan	1.453	1.358	7,0
Lüksemburg	535	246	117,5	Lüksemburg	1.385	1.119	23,8
Estonya	453	288	57,3	Estonya	1.201	1.026	17,1
Litvanya	393	328	19,8	Litvanya	948	925	2,5
Letonya	265	145	82,8	Letonya	591	489	20,9
Kıbrıs	179	74	141,9	Kıbrıs	459	419	9,5
İzlanda	110	87	26,4	İzlanda	261	303	-13,9
Toplam	235.049	118.400	98,5	Toplam	533.138	422.469	26,2
	Mart 2021	Mart 2020	Değişim %		Ocak- Mart 2021	Ocak- Mart 2020	Değişim %
Ülke				Ülke			
Türkiye	20.071	10.121	98,3	Türkiye	42.196	24.773	70,3

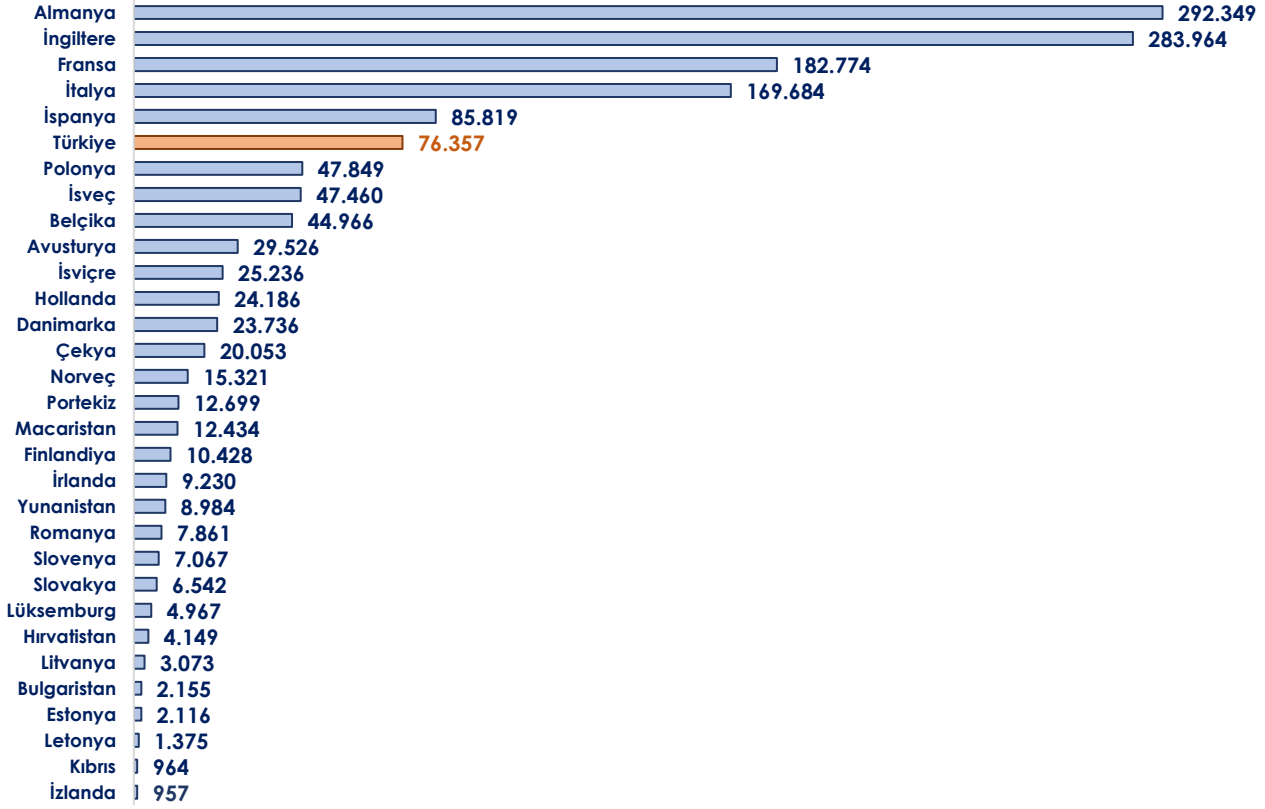
Avrupa Otomotiv Pazarı Mart 2021



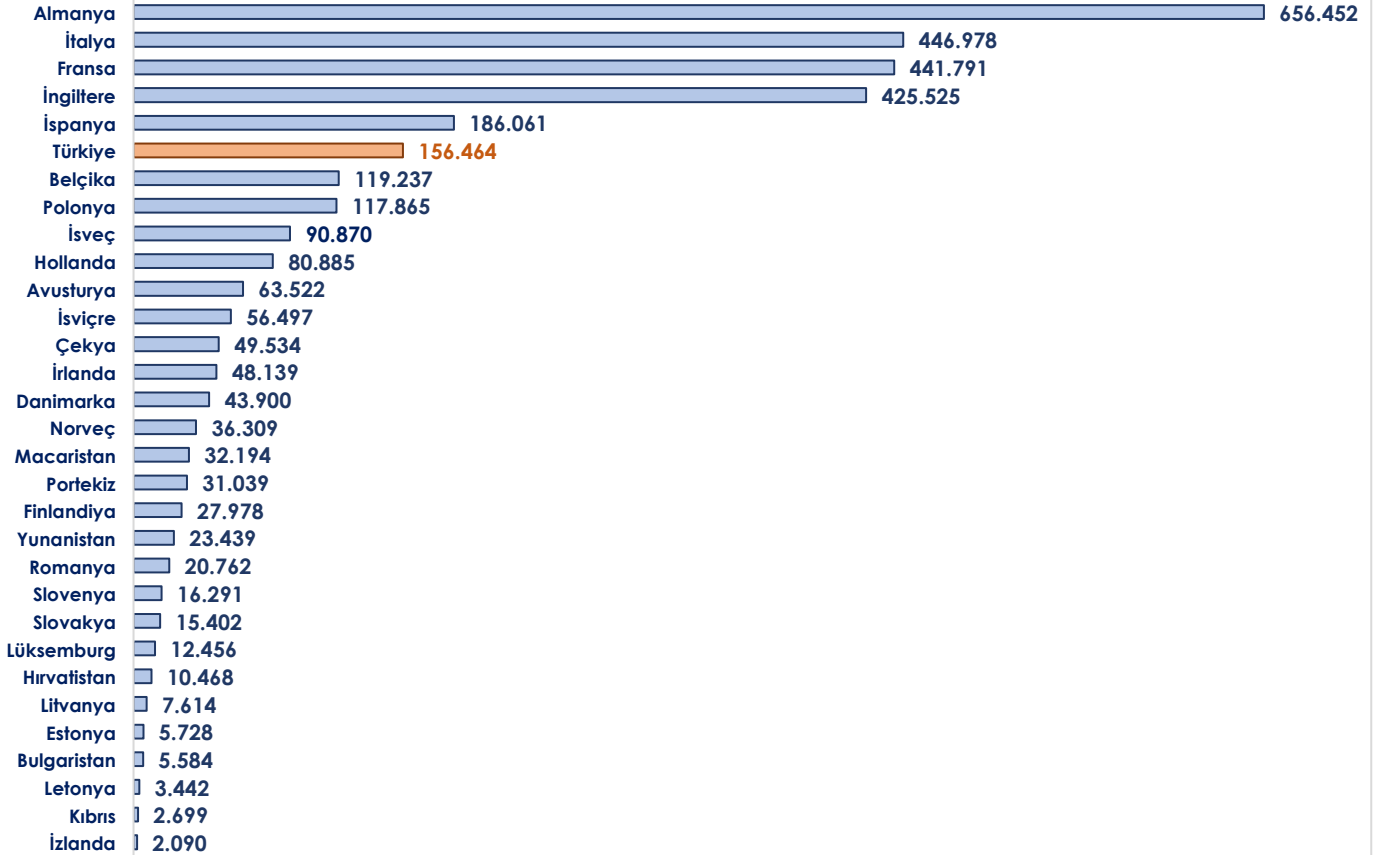
Avrupa Otomotiv Pazarı Ocak-Mart 2021



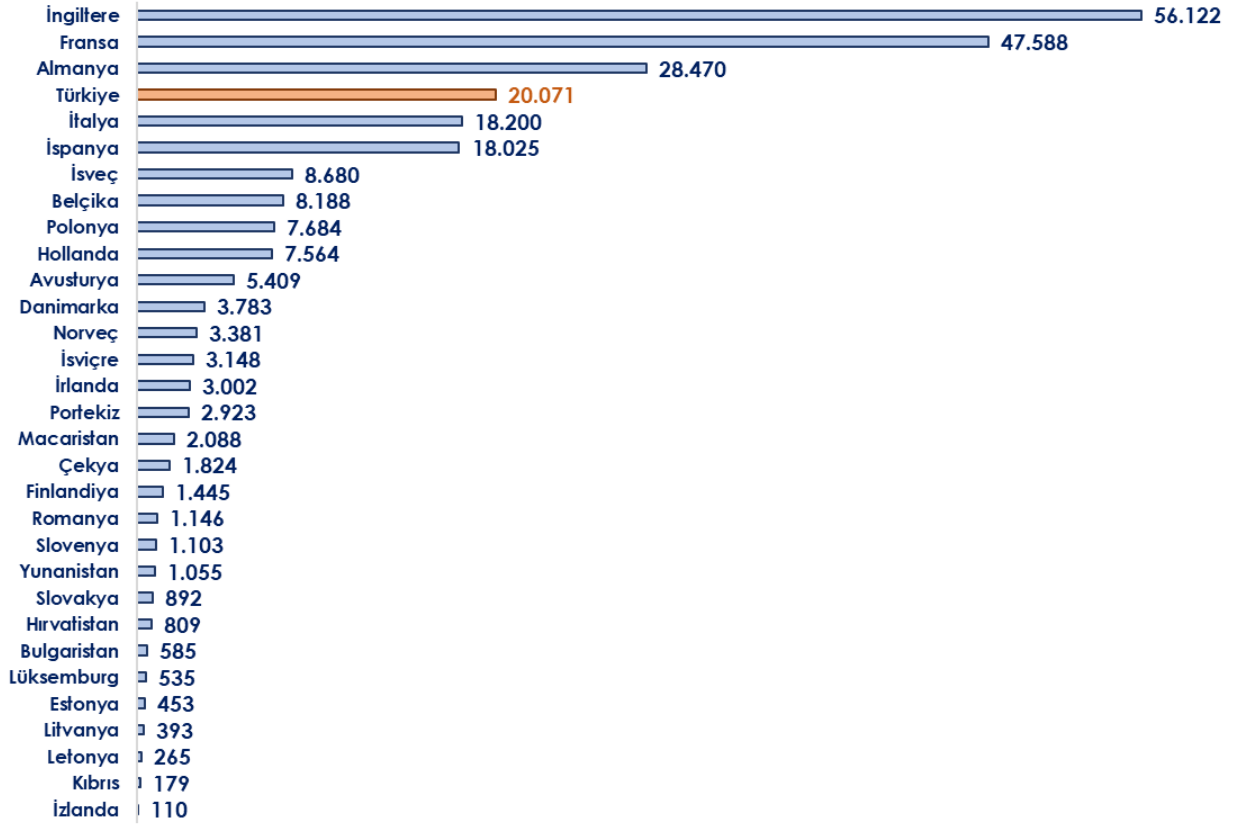
Avrupa Otomobil Pazarı Mart 2021



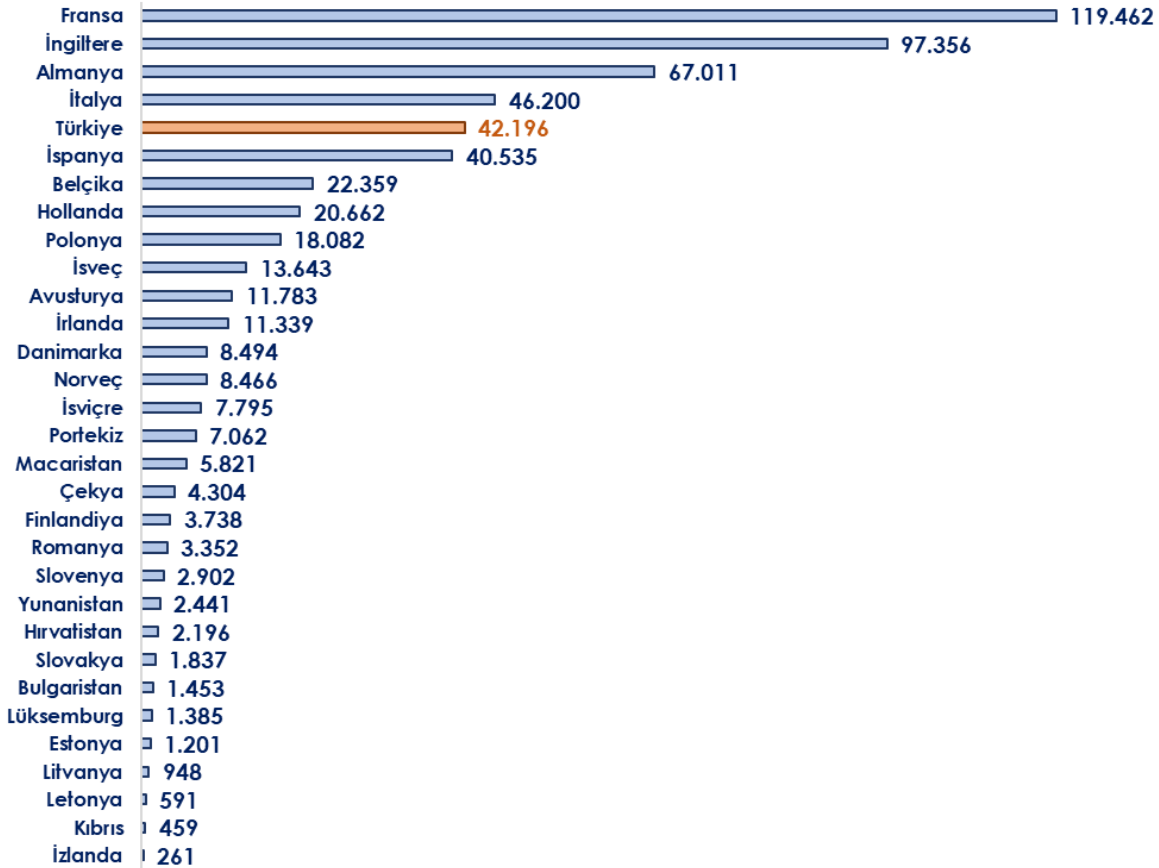
Avrupa Otomobil Pazarı Ocak-Mart 2021



Hafif Ticari Araç Pazarı Mart 2021



Hafif Ticari Araç Pazarı Ocak-Mart 2021



ODD Hakkında:

Türkiye'de otomotiv sektörünün gelişimi ve devamlılığının sağlanması vizyonuyla 1987 yılında kurulan Otomotiv Distribütörleri Derneği (ODD), 2021 yılı itibariyle 43 uluslararası otomotiv markasını 26 üye firmasıyla temsil eden bir sektörel Dernektir.

Temel misyonu doğrultusunda üyelerini her kesimde temsil ederek, faaliyetleri ile sektörün ihtiyaçlarını karşılamak, sorunlarına çözüm üretmek, sektör bilgilerini doğru ve güvenilir şekilde değerlendirip, paylaşarak kamuoyu oluşturmak ve sektörle ilgili mevzuat oluşumuna doğrudan katkıda bulunmak üzere çalışmalar yapan bir çatı kuruluş konumundadır.

Otomotiv sektöründe faaliyet gösteren 43 markayı çatısı altında toplayan ODD otomotiv sektöründe bir ihtisas kuruluşu olarak; otomotiv fuarlarının düzenlenmesinde etkin rol almak, taşıt araçlarının kullanımını ülke genelinde yaygınlaştırmak, pazarlama-satış ve satış sonrası hizmetler alanında her türlü alt yapının oluşturulması ve hizmet kalitesinin geliştirilerek AB normları düzeyine çıkarılması için görüş oluşturma çalışmaları yapmak, Üye temsilcilerine yönelik eğitim faaliyetlerinde bulunmak, otomotiv sektörünün kamudaki etkinliğini arttırmak, otomotiv sektörüne dair hazırladığı detaylı aylık satış verileri ve raporlarla üyelerini, basını ve kamuoyunu bilgilendirmek, akademik çalışmalarla sektörün geleceğine ışık tutmak, sektörün gelişmesine katkıda bulunmak üzere diğer paydaşlarla işbirliği içinde çalışır.

ODD Üyeleri:



ODD İletişim:

Müge Çınarlı Söyler

Pazarlama, Veri Yönetimi ve Halkla İlişkiler Müdürü
mugesoyler@odd.org.tr

Nurcan Güler

Pazarlama ve Data Analizi Müdürü
nurcanguler@odd.org.tr

Melda Uytun

Pazarlama ve İletişim Yöneticisi
meldauytun@odd.org.tr

